

ТАМБОВСКАЯ ОБЛАСТЬ
ОТДЕЛ ОБРАЗОВАНИЯ
АДМИНИСТРАЦИИ СОСНОВСКОГО РАЙОНА

ПРИКАЗ

29.06.2021

р.п. Сосновка

№ 110-а

Об утверждении аналитической справки по итогам проведения Всероссийских проверочных работ в 2021 учебном году

В целях выявления уровня подготовки и определения качества образования обучающихся в образовательных организациях,
ПРИКАЗЫВАЮ:

1. Утвердить аналитическую справку об итогах проведения Всероссийских проверочных работ в 2021 учебном году (Приложение 1).
2. Руководителям общеобразовательных организаций района (Платицына, Савинкина):
 - 2.1. довести до сведения педагогических работников аналитическую справку по итоговым результатам Всероссийских проверочных работ в 2021 учебном году;
 - 2.2. рассмотреть на школьных методических объединениях учителей-предметников итоговые результаты Всероссийских проверочных работ за 2021 учебный год и разработать план по повышению эффективности подготовки обучающихся к Всероссийским проверочным работам.
3. Контроль за исполнением настоящего приказа возложить на методиста МБОУ Сосновской СОШ №2 М.П. Щербакову (по согласованию).

Начальник отдела образования



М. В. Нефедова

**Справка
об итогах проведения Всероссийских проверочных работ
в 2021 учебном году**

Формирование системы оценки качества образования является одним из ключевых приоритетов развития образования в Российской Федерации. Все более широкое признание получает тот факт, что измерение учебных достижений учащихся необходимо не только для целей мониторинга, но и для повышения качества образования. Результаты оценочных процедур должны служить основанием для совершенствования преподавания учебных предметов; помощи учителям улучшить их педагогическую практику, для повышения информированности, развития моделей родительского оценивания, принятия обоснованных решений о выборе образовательной траектории ребенка. В настоящее время одной из оценочных процедур Всероссийской системы качества образования являются Всероссийские проверочные работы (ВПР), цели которых:

- ✓ осуществления мониторинга системы образования, в том числе мониторинга уровня подготовки обучающихся в соответствии с федеральными государственными образовательными стандартами, федеральным компонентом государственного образовательного стандарта общего образования;
- ✓ совершенствования преподавания учебных предметов и повышения качества образования в образовательных организациях;
- ✓ получения объективной информации о качестве подготовки обучающихся;
- ✓ разработку методических рекомендаций по повышению качества освоения обучающимися образовательных программ.

В соответствии со статьей 97 Федерального закона от 29 декабря 2012 №273-ФЗ " Об образовании в Российской Федерации", на основании приказа Федеральной службы по надзору в сфере образования и науки от 11.02.2021г. №119 «О проведении Федеральной службой по надзору в сфере образования и науки мониторинга качества подготовки обучающихся общеобразовательных организаций в форме всероссийских проверочных работ в 2021 году», в целях повышения эффективности региональной системы оценки качества образования по формированию у всех участников образовательных отношений устойчивых ориентиров на методы и инструменты объективной оценки образовательных результатов обучающихся в период с 1 марта по 21 мая 2021 года в образовательных

организациях Сосновского района были проведены Всероссийские проверочные работы:

1) по программам начального общего образования в 4-х классах:

- по учебному предмету «Русский язык» - 6,8,13,16 апреля;
- по учебному предмету «Математика» - 13,20 апреля;
- по учебному предмету «Окружающий мир» - 20,22 апреля;

2) по программам основного общего образования

в 5-х классах:

- по учебному предмету «Русский язык» - 17 марта, 18 мая;
- по учебному предмету «Биология» - 23 марта, 12 мая;
- по учебному предмету «Математика» - 25 марта, 20 мая;
- по учебному предмету «История» - 8 апреля, 14 мая;

в 6-х классах:

- по учебному предмету «Русский язык» - 17 марта, 27 апреля;
- по учебному предмету «Математика» - 25 марта, 29 апреля;
- по учебному предмету на основе случайного выбора - 16 марта, 7,8,20 апреля;

в 7-х классах:

- по учебному предмету «Русский язык» - 17 марта, 13 мая;
- по учебному предмету «Обществознание» - 19 марта, 6 апреля;
- по учебному предмету «Биология» - 23 марта, 8 апреля;
- по учебному предмету «Математика» - 25 марта, 19 мая;
- по учебному предмету «История» - 8,9 апреля,
- по учебному предмету «Иностранный язык» - 13,14,15,26,30 апреля;
- по учебному предмету «Физика» - 14,20 апреля,
- по учебному предмету «География» - 21,27 апреля;

в 8-х классах:

- по учебному предмету «Русский язык» - 17 марта, 30 апреля;
- по учебному предмету «Математика» - 25 марта, 23 апреля;
- по учебному предмету на основе случайного выбора - 8,13,20 апреля;

3) по программам среднего общего образования

в 11-х классах:

- по учебному предмету «Химия» - 3 марта;
- по учебному предмету «История» - 4,16 марта;
- по учебному предмету «Иностранный язык» - 9,12 марта;
- по учебному предмету «Физика» - 11 марта;
- по учебному предмету «Биология» - 15,19 марта.


С целью обеспечения объективности на уровне муниципалитета был издан приказ от 01.03.2021 года № 45-а «О мерах по обеспечению объективности результатов Всероссийских проверочных работ», которым специалисты отдела образования и сотрудники информационно-методического центра закреплены как общественные наблюдатели.

Анализ результатов ВПР.

В 2021 году по русскому языку в 4 классе приняли участие во всероссийской проверочной работе 166 обучающихся (МБОУ Сосновская СОШ №1- 71 чел., МБОУ Сосновская СОШ №2 – 95 чел.) Показатели обученности по району колеблются в пределах от 30,1% до 95,7% (МБОУ Сосновская СОШ №1 от 25,3% до 91%; МБОУ Сосновская СОШ №2 от 33,6% до 99,3%). Значение качества образования по району изменяется в диапазоне от 30,1% до 95,7% (МБОУ Сосновская СОШ №1 от 25,3% до 91%; МБОУ Сосновская СОШ №2 от 35,2% до 99,3%).

По математике в 4 классе приняли участие во всероссийской проверочной работе 166 обучающихся (МБОУ Сосновская СОШ №1- 67 чел., МБОУ Сосновская СОШ №2 – 99 чел.) Показатели обученности по району колеблются в пределах от 30,1% до 95,7% (МБОУ Сосновская СОШ №1 от 25,3% до 91%; МБОУ Сосновская СОШ №2 от 33,6% до 99,3%). Значение качества образования по району изменяется в диапазоне от 30,1% до 95,7% (МБОУ Сосновская СОШ №1 от 25,3% до 91%; МБОУ Сосновская СОШ №2 от 35,2% до 99,3%).

По окружающему миру в 4 классе приняли участие в ВПР 165 обучающихся (МБОУ Сосновская СОШ №1 – 67 чел., МБОУ Сосновская СОШ №2 – 98 чел.) Показатели обученности по району колеблются в пределах от 35,1% до 95,7% (МБОУ Сосновская СОШ №1 от 28,3% до 92,4%; МБОУ Сосновская СОШ №2 от 23,4% до 98,4%). Значение качества образования по району изменяется в диапазоне от 35% до 94,8% (МБОУ Сосновская СОШ №1 от 15,6% до 97,7%; МБОУ Сосновская №2 от 18% до 98,4%).

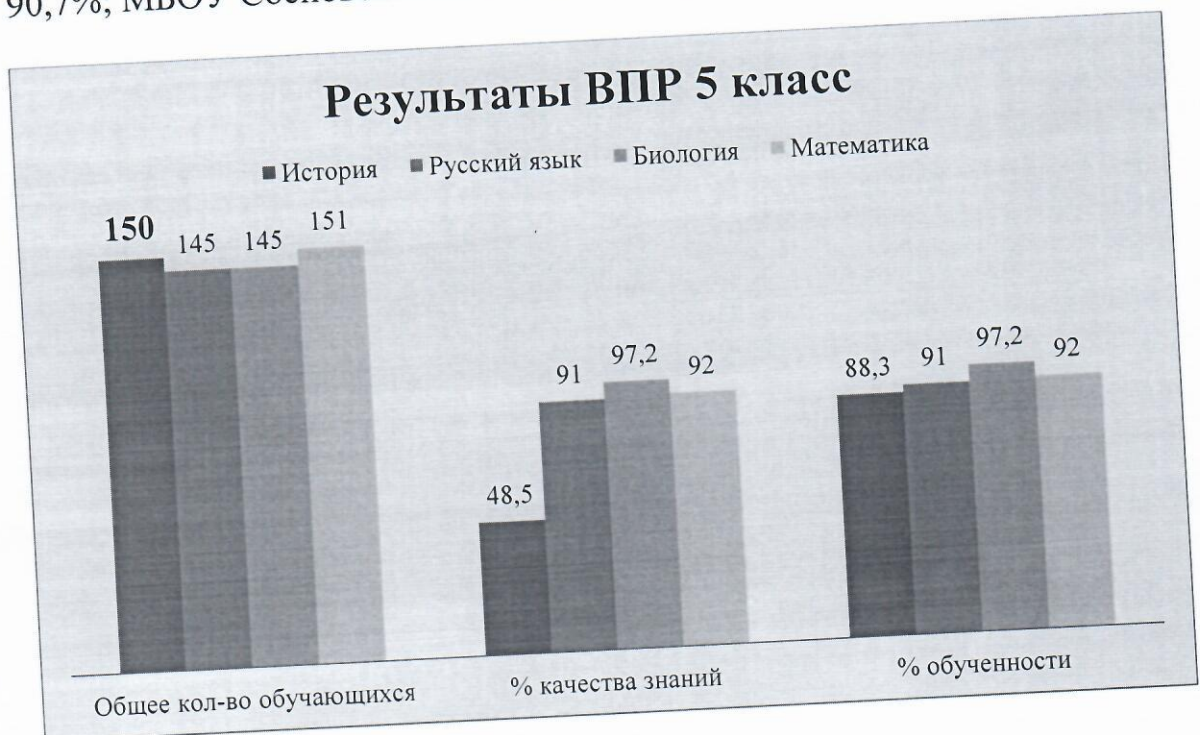


По русскому языку в 5 классе приняли участие в ВПР 145 обучающихся (МБОУ Сосновская СОШ №1 – 74 чел., МБОУ Сосновская СОШ №2 – 71 чел.) Показатели обученности по району колеблются в пределах от 50% до 91% (МБОУ Сосновская СОШ №1 от 40,5% до 91,8%; МБОУ Сосновская СОШ №2 от 47,1% до 90,1%). Значение качества образования по району изменяется в диапазоне от 47,8% до 91% (МБОУ Сосновская СОШ №1 от 40% до 91,8%; МБОУ Сосновская №2 от 47,1% до 90%).

По математике в 5 классе приняли участие в ВПР 151 обучающийся (МБОУ Сосновская СОШ №1 - 79 чел., МБОУ Сосновская СОШ №2 – 72 чел.) Показатели обученности по району колеблются в пределах от 35% до 92% (МБОУ Сосновская СОШ №1 от 6,9% до 88,6%; МБОУ Сосновская СОШ №2 от 37,5% до 90,2%). Значение качества образования по району изменяется в диапазоне от 6,2% до 92% (МБОУ Сосновская СОШ №1 от 25,9% до 83,5%; МБОУ Сосновская №2 от 20,8% до 91,8%).

По биологии в 5 классе приняли участие в ВПР 145 обучающихся (МБОУ Сосновская СОШ №1 – 77 чел., МБОУ Сосновская СОШ №2 – 68 чел.) Показатели обученности по району колеблются в пределах от 35,1% до 97,2% (МБОУ Сосновская СОШ №1 от 25,9% до 94,8%; МБОУ Сосновская СОШ №2 от 45,5% до 100%). Значение качества образования по району изменяется в диапазоне от 35,1% до 97,2% (МБОУ Сосновская СОШ №1 от 25,9% до 94,8%; МБОУ Сосновская №2 от 33,8% до 100%).

По истории в 5 классе приняли участие в ВПР 150 обучающихся (МБОУ Сосновская СОШ №1 – 81 чел., МБОУ Сосновская СОШ №2 – 69 чел.) Показатели обученности по району колеблются в пределах от 20,6% до 88,3% (МБОУ Сосновская СОШ №1 от 27,1% до 90,7%; МБОУ Сосновская СОШ №2 от 13% до 85,5%). Значение качества образования по району изменяется в диапазоне от 20,6% до 88,3% (МБОУ Сосновская СОШ №1 от 27,1% до 90,7%; МБОУ Сосновская №2 от 13% до 85,5%).



По русскому языку в 6 классах приняли участие в ВПР 185 обучающихся (МБОУ Сосновская СОШ №1 – 71 чел., МБОУ Сосновская СОШ №2 – 114 чел.) Показатели обученности по району колеблются в пределах от 35,1% до 90,2% (МБОУ Сосновская СОШ №1 от 21,8% до 85,9%; МБОУ Сосновская СОШ №2 от 23,2% до 92,9%). Значение качества образования по району изменяется в диапазоне от 35,1% до 90% (МБОУ Сосновская СОШ №1 от 27,1% до 90,7%; МБОУ Сосновская №2 от 21,8% до 85,9%).

По математике в 6 классе приняли участие в ВПР 182 обучающихся (МБОУ Сосновская СОШ №1 – 74 чел., МБОУ Сосновская СОШ №2 – 108 чел.) Показатели обученности по району колеблются в пределах от 12,6% до 86,2% (МБОУ Сосновская СОШ №1 от 8,7% до 86,4%; МБОУ Сосновская СОШ №2 от 15,2% до 88,8%). Значение качества образования по району изменяется в диапазоне от 12,6% до 86,2% (МБОУ Сосновская СОШ №1 от 8,7% до 86,4%; МБОУ Сосновская №2 от 15,2% до 86,1%).

По биологии в 6 классе приняли участие 79 обучающихся (МБОУ Сосновская СОШ №1 – 32 чел., МБОУ Сосновская СОШ №2 – 47 чел.) Показатели обученности по району колеблются в пределах от 22,1% до 82,2% (МБОУ Сосновская СОШ №1 от 35,9% до 90,6%; МБОУ Сосновская СОШ №2 от 12,7% до 89,3%). Значение качества образования по району изменяется в диапазоне от 22,1% до 82,2% (МБОУ Сосновская СОШ №1 от 35,9% до 90%; МБОУ Сосновская №2 от 12,7% до 89,3%).

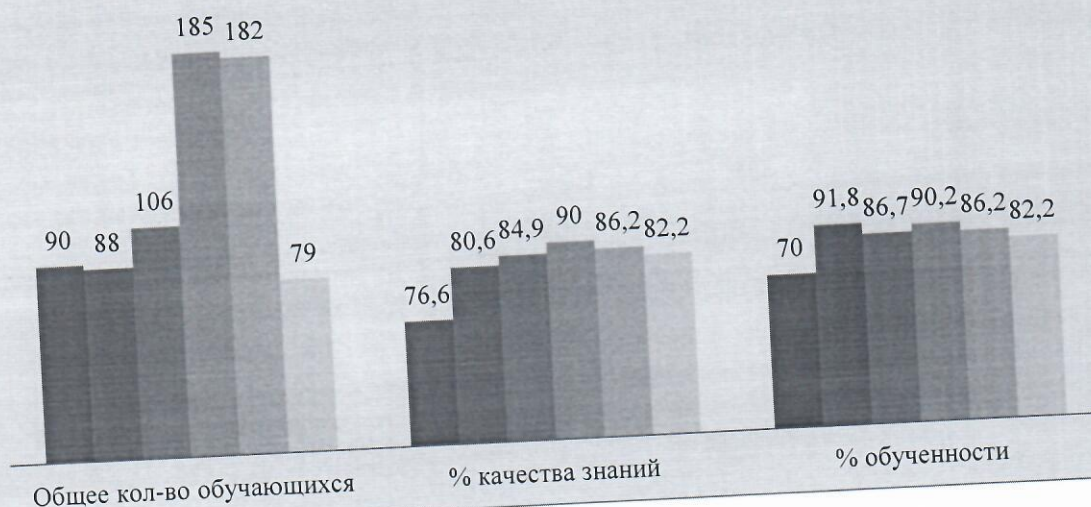
По истории в 6 классе приняли участие 88 обучающихся (МБОУ Сосновская СОШ №1 – 37 чел., МБОУ Сосновская СОШ №2 – 51 чел.) Показатели обученности по району колеблются в пределах от 19,3% до 91,8% (МБОУ Сосновская СОШ №1 от 31% до 91,8%; МБОУ Сосновская СОШ №2 от 10,7% до 74,5%). Значение качества образования по району изменяется в диапазоне от 19,3% до 80,6% (МБОУ Сосновская СОШ №1 от 31% до 91,8%; МБОУ Сосновская №2 от 10,7% до 72,5%).

По географии в 6 классе приняли участие 106 обучающихся (МБОУ Сосновская СОШ №1 – 40 чел., МБОУ Сосновская СОШ №2 – 66 чел.) Показатели обученности по району колеблются в пределах от 9,4% до 86,7% (МБОУ Сосновская СОШ №1 от 8,7% до 87,5%; МБОУ Сосновская СОШ №2 от 9,8% до 86,3%). Значение качества образования по району изменяется в диапазоне от 9,4% до 84,9% (МБОУ Сосновская СОШ №1 от 8,7% до 87,5%; МБОУ Сосновская №2 от 9,8% до 86,3%).

По обществознанию в 6 классе приняли участие 90 обучающихся (МБОУ Сосновская СОШ №1 – 30 чел., МБОУ Сосновская СОШ №2 – 60 чел.) Показатели обученности по району колеблются в пределах от 17,7% до 70% (МБОУ Сосновская СОШ №1 от 6,6% до 70%; МБОУ Сосновская СОШ №2 от 11,1% до 88,3%). Значение качества образования по району изменяется в диапазоне от 12,2% до 76,6% (МБОУ Сосновская СОШ №1 от 6,6% до 70%; МБОУ Сосновская №2 от 11,1% до 88,3%).

Результаты ВПР 6 класс

■ Обществознание ■ История ■ география ■ Русский язык ■ Математика ■ Биология



По русскому в 7 классе приняли участие в ВПР 171 обучающийся (МБОУ Сосновская СОШ №1 – 85 чел., МБОУ Сосновская СОШ №2 – 86 чел.) Показатели обученности по району колеблются в пределах от 38,6% до 76% (МБОУ Сосновская СОШ №1 от 30,5% до 95,8%; МБОУ Сосновская СОШ №2 от 36% до 94,7%). Значение качества образования по району изменяется в диапазоне от 12,2% до 95,3% (МБОУ Сосновская СОШ №1 от 30% до 95,8%; МБОУ Сосновская №2 от 30% до 94,7%).

По математике в 7 классе приняли участие в ВПР 163 обучающихся (МБОУ Сосновская СОШ №1 – 81 чел., МБОУ Сосновская СОШ №2 – 82 чел.) Показатели обученности по району колеблются в пределах от 19,9% до 90% (МБОУ Сосновская СОШ №1 от 8,6% до 86,4%; МБОУ Сосновская СОШ №2 от 29,8% до 96,3%). Значение качества образования по району изменяется в диапазоне от 19,9% до 90,1% (МБОУ Сосновская СОШ №1 от 8,6% до 86,4%; МБОУ Сосновская №2 от 29,8% до 96,3%).

По физике в 7 классе приняли участие в ВПР 175 обучающихся (МБОУ Сосновская СОШ №1 – 94 чел., МБОУ Сосновская СОШ №2 – 81 чел.) Показатели обученности по району колеблются в пределах от 5,3% до 88,5% (МБОУ Сосновская СОШ №1 от 6,7% до 88,3%; МБОУ Сосновская СОШ №2 от 2% до 90%). Значение качества образования по району изменяется в диапазоне от 5,3% до 88,5% (МБОУ Сосновская СОШ №1 от 6,7% до 88,3%; МБОУ Сосновская №2 от 2% до 90%).

По биологии в 7 классе приняли участие в ВПР 171 обучающийся (МБОУ Сосновская СОШ №1 – 85 чел., МБОУ Сосновская СОШ №2 – 86 чел.) Показатели обученности по району колеблются в пределах от 18,4% до 89,1% (МБОУ Сосновская СОШ №1 от 22,9% до 85,8%; МБОУ Сосновская СОШ №2 от 21,7% до 92,4%). Значение качества образования по району изменяется в диапазоне от 28,6% до 76% (МБОУ Сосновская СОШ №1 от 22,9% до 84,1%; МБОУ Сосновская №2 от 13,9% до 92,4%).

По истории в 7 классе приняли участие в ВПР 177 обучающихся (МБОУ Сосновская СОШ №1 – 92 чел., МБОУ Сосновская СОШ №2 – 85 чел.) Показатели обученности по району колеблются в пределах от 22% до 77,4% (МБОУ Сосновская СОШ №1 от 30% до 83,7%; МБОУ Сосновская СОШ №2 от 17,6% до 77,6%). Значение качества образования по району изменяется в диапазоне от 22% до 77,4% (МБОУ Сосновская СОШ №1 от 17,9% до 83,7%; МБОУ Сосновская №2 от 17,6% до 77,6%).

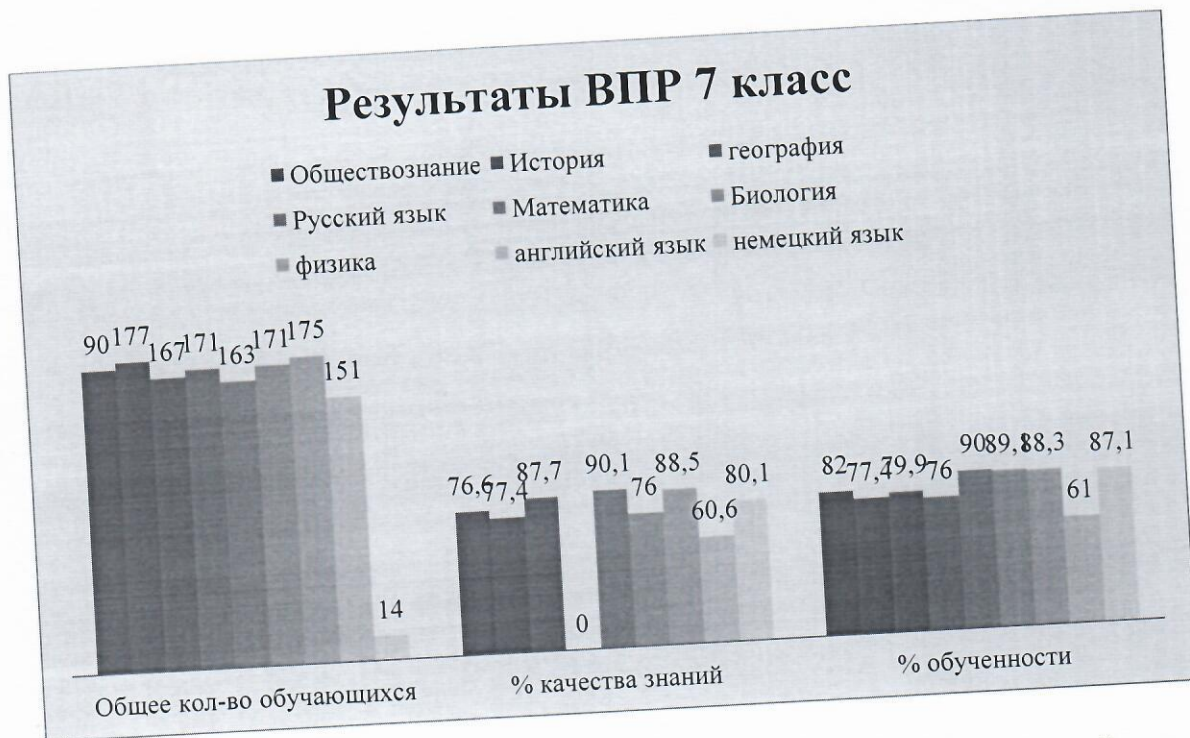
По обществознанию в 7 классе приняли участие 173 обучающихся (МБОУ Сосновская СОШ №1 – 85 чел., МБОУ Сосновская СОШ №2 – 88 чел.) Показатели обученности по району колеблются в пределах от 26,5% до 82% (МБОУ Сосновская СОШ №1 от 38,4% до 81%; МБОУ Сосновская СОШ №2 от 36,7% до 94,3%). Значение качества образования по району изменяется в диапазоне от 24,8% до 82% (МБОУ Сосновская СОШ №1 от 38,4% до 81%; МБОУ Сосновская №2 от 13,6% до 84%).

По географии в 7 классе приняли участие по ВПР 167 обучающихся (МБОУ Сосновская СОШ №1 – 92 чел., МБОУ Сосновская СОШ №2 – 75 чел.) Показатели обученности по району колеблются в пределах от 29,3% до 79,9% (МБОУ Сосновская СОШ №1 от 33,1% до 84,2%; МБОУ Сосновская СОШ №2 от 20,8% до 92%). Значение качества образования по району изменяется в диапазоне от 29,3% до 87,7% (МБОУ Сосновская СОШ №1 от 36,2% до 84,2%; МБОУ Сосновская №2 от 20,8% до 92%).

По английскому языку в 7 классе приняли участие в ВПР 151 обучающийся (МБОУ Сосновская СОШ №1 – 78 чел, МБОУ Сосновская СОШ №2 – 73 чел). Показатели обученности по району колеблются в пределах от 41,3% до 61% (МБОУ Сосновская СОШ №1 от 32% до 62,5%; МБОУ Сосновская СОШ №2 от 44,5% до 58,3%). Значение качества образования по району изменяется в диапазоне от 44,7% до 60,6% (МБОУ Сосновская СОШ №1 от 38,4% до 62,5%; МБОУ Сосновская №2 от 44,5% до 59,4%).

По немецкому языку в 7 классе приняли участие в ВПР 14 обучающийся (МБОУ Сосновская СОШ №1 – 10 чел, МБОУ Сосновская СОШ №2 – 4 чел). Показатели обученности по району колеблются в пределах от 50% до 87,1% (МБОУ Сосновская СОШ №1 от 35% до 100%; МБОУ Сосновская СОШ №2 от 55% до 80%). Значение качества образования по району изменяется в диапазоне от 42,8% до 80,1% (МБОУ Сосновская СОШ №1 от 35% до 90%; МБОУ Сосновская №2 от 37,5% до 80%).

Результаты ВПР 7 класс



По русскому языку в 8 классе приняли участие в ВПР 157 обучающихся (МБОУ Сосновская СОШ №1 – 62 чел., МБОУ Сосновская СОШ №2 – 95 чел.) Показатели обученности по району колеблются в пределах от 21% до 88,5% (МБОУ Сосновская СОШ №1 от 49,1% до 87,1%; МБОУ Сосновская СОШ №2 от 39,7% до 90%). Значение качества образования по району изменяется в диапазоне от 54,1% до 94,2% (МБОУ Сосновская СОШ №1 от 35,4% до 94,3%; МБОУ Сосновская №2 от 39,7% до 92,6%).

По математике в 8 классе приняли участие в ВПР 152 обучающихся (МБОУ Сосновская СОШ №1 – 63 чел., МБОУ Сосновская СОШ №2 – 89 чел.) Показатели обученности по району колеблются в пределах от 16,4% до 90% (МБОУ Сосновская СОШ №1 от 20,6% до 90,4%; МБОУ Сосновская СОШ №2 от 17,9% до 96,6%). Значение качества образования по району изменяется в диапазоне от 16,4% до 94% (МБОУ Сосновская СОШ №1 от 15,8% до 90,4%; МБОУ Сосновская №2 от 14% до 96,3%).

По физике в 8 классе приняли участие в ВПР 51 обучающихся (МБОУ Сосновская СОШ №1 – 36 чел., МБОУ Сосновская СОШ №2 – 15 чел.) Показатели обученности по району колеблются в пределах от 21,5% до 90% (МБОУ Сосновская СОШ №1 от 15,2% до 88,8%; МБОУ Сосновская СОШ №2 от 16,6% до 93,3%). Значение качества образования по району изменяется в диапазоне от 21,5% до 90% (МБОУ Сосновская СОШ №1 от 15,2% до 94,4%; МБОУ Сосновская №2 от 16,6% до 93,3%).

По химии в 8 классе приняли участие в ВПР 48 обучающихся (МБОУ Сосновская СОШ №1 – 10 чел., МБОУ Сосновская СОШ №2 – 38 чел.) Показатели обученности по району колеблются в пределах от 29,1% до 89,5% (МБОУ Сосновская СОШ №1 от 20% до 100%; МБОУ Сосновская СОШ №2 от 36,8% до 92,1%). Значение качества образования по району изменяется в диапазоне от 39,5% до 89,5% (МБОУ Сосновская СОШ №1 от 15% до 100%; МБОУ Сосновская №2 от 36,8% до 92,1%).

По истории в 8 классе приняли участие в ВПР 57 обучающихся (МБОУ Сосновская СОШ №1 – 12 чел., МБОУ Сосновская СОШ №2 – 45 чел.) Показатели обученности по району колеблются в пределах от 39,1% до 73,6% (МБОУ Сосновская СОШ №1 от 16,6% до 58,3%; МБОУ Сосновская СОШ №2 от 35,5% до 86,6%). Значение качества образования по району изменяется в диапазоне от 33,3% до 84,2% (МБОУ Сосновская СОШ №1 от 25% до 70,8%; МБОУ Сосновская №2 от 35,5% до 93,3%).

По географии в 8 классе приняли участие в ВПР 53 обучающихся (МБОУ Сосновская СОШ №1 – 27 чел., МБОУ Сосновская СОШ №2 – 26 чел.) Показатели обученности по району колеблются в пределах от 30,1% до 85,8% (МБОУ Сосновская СОШ №1 от 40,7% до 85,1%; МБОУ Сосновская СОШ №2 от 32,5% до 92,3%). Значение качества образования по району изменяется в диапазоне от 25,4% до 87,7% (МБОУ Сосновская СОШ №1 от 37,7% до 85,1%; МБОУ Сосновская №2 от 32,6% до 98%).

По обществознанию в 8 классе приняли участие в ВПР 51 обучающийся (МБОУ Сосновская СОШ №1 – 25 чел., МБОУ Сосновская СОШ №2 – 26 чел.) Показатели обученности по району колеблются в пределах от 28,2% до 92,1% (МБОУ Сосновская СОШ №1 от 16,8% до 84%; МБОУ Сосновская СОШ №2 от 39,2% до 92,3%). Значение качества образования по району изменяется в диапазоне от 28,2% до 92,1% (МБОУ Сосновская СОШ №1 от 16,8% до 92%; МБОУ Сосновская №2 от 39,2% до 92,3%).



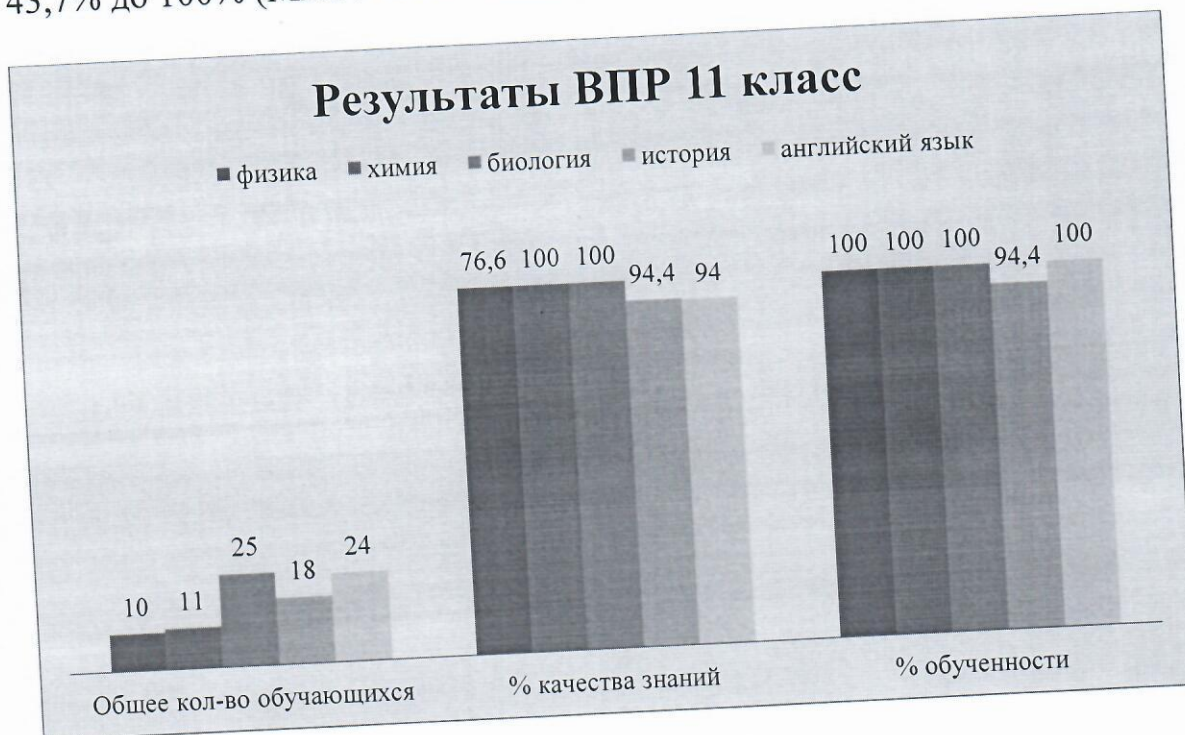
По физике в 11 классе приняли участие в ВПР 10 обучающихся (МБОУ Сосновская СОШ №1 – 0 чел., МБОУ Сосновская СОШ №2 – 10 чел.) Показатели обученности по району колеблются в пределах от 35% до 100% (МБОУ Сосновская СОШ №2 от 35% до 100%). Значение качества образования по району изменяется в диапазоне от 35% до 100% (МБОУ Сосновская №2 от 35% до 100%).

По химии в 11 классе приняли участие в ВПР 11 обучающихся (МБОУ Сосновская СОШ №1 – 0 чел., МБОУ Сосновская СОШ №2 – 11 чел.) Показатели обученности по району колеблются в пределах от 36,3% до 100% (МБОУ Сосновская СОШ №2 от 36,3% до 100%). Значение качества образования по району изменяется в диапазоне от 69,7% до 100% (МБОУ Сосновская №2 от 36,6% до 100%).

По биологии в 11 классе приняли участие в ВПР 25 обучающихся (МБОУ Сосновская СОШ №1 – 12 чел., МБОУ Сосновская СОШ №2 – 13 чел.) Показатели обученности по району колеблются в пределах от 37,3% до 100% (МБОУ Сосновская СОШ №1 от 25% до 100%; МБОУ Сосновская СОШ №2 от 48,7% до 100%). Значение качества образования по району изменяется в диапазоне от 66% до 100% (МБОУ Сосновская СОШ №1 от 25% до 100%; МБОУ Сосновская №2 от 15,3% до 100%).

По истории в 11 классе приняли участие в ВПР 18 обучающихся (МБОУ Сосновская СОШ №1 – 7 чел., МБОУ Сосновская СОШ №2 – 11 чел.) Показатели обученности по району колеблются в пределах от 22,2% до 94,4% (МБОУ Сосновская СОШ №1 от 14,2% до 100%; МБОУ Сосновская СОШ №2 от 36,6% до 90,9%). Значение качества образования по району изменяется в диапазоне от 22,2% до 94,4% (МБОУ Сосновская СОШ №1 от 14,2% до 100%; МБОУ Сосновская №2 от 36,3% до 90,9%).

По английскому языку в 11 классе приняли участие в ВПР 24 обучающихся (МБОУ Сосновская СОШ №1 – 0 чел., МБОУ Сосновская СОШ №2 – 24 чел.) Показатели обученности по району колеблются в пределах от 43,7,2% до 100% (МБОУ Сосновская СОШ №2 от 43,7% до 100%). Значение качества образования по району изменяется в диапазоне от 43,7% до 100% (МБОУ Сосновская №2 от 43,7% до 100%).



**Общеобразовательным организациям по итогам проведения ВПР
рекомендовать:**

1. При проведении ВПР предусмотреть комплекс мер, направленных на обеспечение объективности результатов ВПР.
2. Организовать мероприятия для педагогической и родительской общественности с целью формирования позитивного отношения к оценочным процедурам, нацеленным на повышение качества образования.
3. Ответственным организаторам образовательных организаций с целью достижения единого подхода и достоверности результатов перед выдачей работ на проверку обеспечить организацию обсуждения критериев и системы оценивания учителями, привлекаемыми к проверке.

М.П. Щербакова